

REPUBLIKA HRVATSKA
MINISTARSTVO PRAVOSUĐA

**Korisničke upute e-Građani aplikacije za elektronsko
izdavanje posebnog uvjerenja iz kaznene evidencije**

Zagreb, 10. travnja 2017.

Sadržaj

1	UVOD.....	3
2	PRIJAVA U SUSTAV E-GRAĐANI.....	4
3	APLIKACIJA ZA ELEKTRONSKO IZDAVANJE POSEBNOG UVJERENJA IZ KAZNENE EVIDENCIJE	7
4	PROVJERA VJERODOSTOJNOSTI I DIGITALNOG POTPISA DOKUMENTA (ZA NAPREDNE).....	11

Verzija 1.1

1 Uvod

Izmjenama Zakona o lokalnim izborima („Narodne novine“, broj 121/16), koje su stupile na snagu 31. prosinca 2016., člankom 13. propisana je zabrana kandidiranja člana predstavničkog tijela jedinice niti za općinskog načelnika, gradonačelnika i župana i njihovog zamjenika kandidirati osobe koje su pravomoćnom sudskom odlukom osuđene (uključujući tu i uvjetnu osudu) na kaznu zatvora u trajanju od najmanje šest mjeseci za taksativno navedena kaznena djela propisana Kaznenim zakonom. Člankom 17. Zakona o lokalnim izborima propisano je da se za svakog kandidata uz prijedlog kandidacijske liste i kandidature, među ostalim dokumentima, podnosi i potvrda o podacima iz kaznene evidencije Ministarstva pravosuđa sukladno članku 13.

Sukladno gore navedenim zakonskim odredbama, a s obzirom na veliki broj potencijalnih kandidata, broj predstavničkih tijela te broj jedinica lokalne uprave i samouprave, procijenjeno je da bi zahtjev za potvrdom iz kaznene evidencije u relativno kratkom vremenskom periodu (14 dana) moglo podnijeti između 50 i 60 tisuća ljudi.

S obzirom na postojeće kapacitete, Ministarstvo pravosuđa je odlučilo nadograditi postojeći informacijski sustav Kaznene evidencije kako bi kroz automatizirane procedure i postojeću e-Građani infrastrukturu Republike Hrvatske osigurali svim kandidatima mogućnost dobivanja zakonom propisanog uvjerenja iz kaznene evidencije u realnom vremenu i bez potrebe za čekanjem u redovima na općinskim sudovima i njihovim stalnim službama.

2 Prijava u sustav e-Građani

Korak 1:

U adresnu traku web preglednika upišite:

<https://pretinac.gov.hr>

Korak 2:

Odaberite link „Prijavite se“

OSOBNI KORISNIČKI PRETINAC

e-Usluge MUP | e-Matčne knjige | e-Dovodnik za rok-e | **Prijavite se**

Što je sustav e-Građani i kako se mogu registrirati?

Sustav e-Građani je projekat Vlade Republike Hrvatske pokrenut s ciljem modernizacije, poboljšavanja i ubrzanja komunikacije građana i javne uprave te povećanja transparentnosti javnog sektora u pružanju javnih usluga.

Uslugama u sustavu e-Građani i Osobnom korisničkom pretincu možete pristupiti samo ako ste registrirani korisnik.

❑ Niste registrirani korisnik? Saznajte ukrajko što trebate napraviti kako biste se registrirali za e-Građane

[DRAŽI.hr](#)

Što je Osobni korisnički pretinac?

Pisani Vašeg Osobnog korisničkog pretinca, dokle imate važeći OIB, možete na siguran način korištenjem odgovarajuće vjeroispisne pregledati i ispravljati poruke koje su Vam upućene iz javne uprave te ujedno i pristupiti željenim e-uslugama.

[Krenite Osobni korisnički pretinac >](#)

Preuzmite mPretinac za svoj mobilni uređaj
Osobni korisnički pretinac možete koristiti i putem mobilne aplikacije mPretinac.

[Preuzmite mPretinac za svoj mobilni uređaj](#)

Novosti u sustavu e-Građani

Nove e-usluge

❑ e-Potvrda iz mirovinskog sustava
- dohvat e-potvrda o stažu i plaći, o obveznosti u drugom dohotku i o statusu umirovljenika (24.9.2016.)

❑ Portal zdravlje
- Građani već u području e-prograna i izdanim lijekovima te nalazima, opusnim primama iz bolnica i specijalističkih ustanova. Pacijenti mogu i upravljanje pravima pristupa eKartoni. Za pristup uslugi potrebno se prijaviti vjeroispisnom sigurnosne razine 3 ili višom (20.9.2016.)

❑ e-Plovidba
- vlasnici broda i jahti mogu već u izdane dokumente, važenosti tehničkih pregleda i ispostavljene naknade za upotrebu objekata sigurnosti plovidbe (15.9.2016.)

Nove vjeroispisne

❑ IT Telekom ID - korisnici koji posjeduju IT Telekom ID mogu se prijaviti u sustav e-Građani. rječ je o certifikatu sigurnosne razine 2. (10.4.2017.)

[Dražić.hr](#)

Bez poveznica na sve e-usluge:

[Ostale e-usluge izvan sustava e-Građani](#)

i sustavu e-Građani [Teme](#) [Institucije](#) [Alfabetno](#)

Korak 3:

Odaberite gumb „Dozvoli“

NIAS - Nacionalni identifikacijski i autentifikacijski sustav

1. Potvrda autentifikacije

Korisničke upute [↓](#)

Elektronička usluga
Osobni korisnički pretinac
zatražila je od NIAS-a Vašu autentifikaciju i pristup do Vaših osobnih podataka.

[Dozvoli](#) [Ne dozvoli](#)

Zatraženi podaci

- ime
- prezime
- oib

Copyright © 2017 Vlada Republike Hrvatske. Sve prava pridržana.
















Korisnički identifikator: FC49-6226-3F98-032C-FF36-F229-D998-611C

©2017 FNA

Korak 4:

Odaberite jednu od ponuđenih vjerodajnica za pristup e-Građani sustavu.

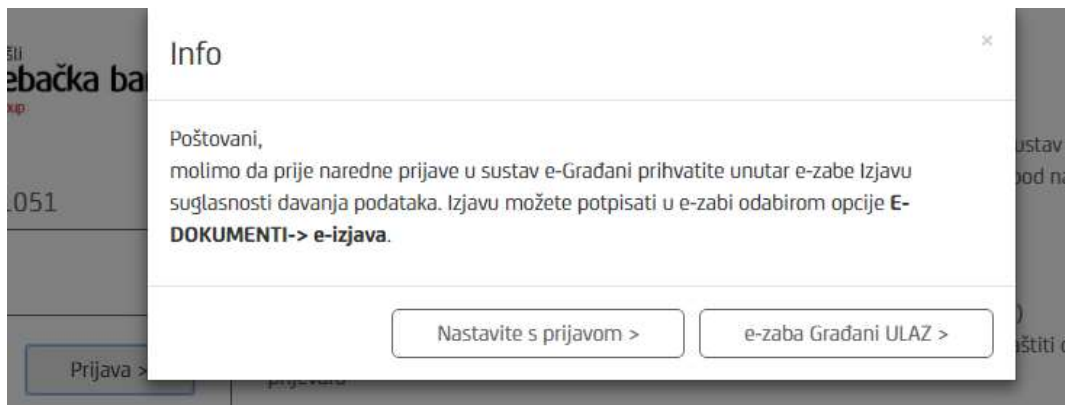
Lista prihvatljivih vjerodajnica

Izdavatelj vjerodajnice	Način prijave	Sigurnosna razina	
	Osobni certifikat	4	Prijava
	Token aplikacija	3	Prijava
	Korisničko ime i lozinka	2	Prijava
Izdavatelj vjerodajnice	Način prijave	Sigurnosna razina	
	Korisničko ime i lozinka	2	Prijava
	Osobni certifikat	3	Prijava
	Token uređaj / aplikacija	3	Prijava
	Korisničko ime i lozinka	2	Prijava
	Osobni certifikat	3	Prijava
	Token uređaj / aplikacija	3	Prijava
	mToken aplikacija / čitač kartice	3	Prijava
	mToken / čitač kartice / token	3	Prijava
	SMS Jednokratni pin	3	Prijava
	Osobni certifikat	4	Prijava
	Token uređaj / aplikacija	3	Prijava
	Korisničko ime i lozinka	2	Prijava

Ukoliko svoje korisničko ime i lozinku koju ste dobili od HZMO/REGOS/HZZ-a još niste zamijenili u ePASS, to možete učiniti putem ove poveznice. Kliknite na poveznicu i slijedite upute.

E-građani korisničkom pretincu najjednostavnije je pristupiti putem internet bankarstva (PBZ, eZaba, HPB, OTP, Raiffeisen Bank...) ili pristupnih korisničkih podataka iz sustava Hrvatskog Telekomu. Ukoliko nemate niti jednu od spomenutih vjerodajnica, potrebno je izvaditi minimalno ePass vjerodajnice u lokalnoj ispostavi FINA-e. Detaljne upute za otvaranje Osobnog korisničkog pretinca u sustavu e-Građani dostupne su na stranicama <https://pretinac.gov.hr/KorisnickiPretinac/eGradani.html>.

Ukoliko se odlučite za najjednostavniju verziju putem Internet bankarstva odaberite link „Prijava“ pored svoje banke. Aplikacija će vas preusmjeriti na autentifikacijski sustav Internet bankarstva vaše banke, te ćete tamo trebati unijeti broj tokena i šifru ili pin.

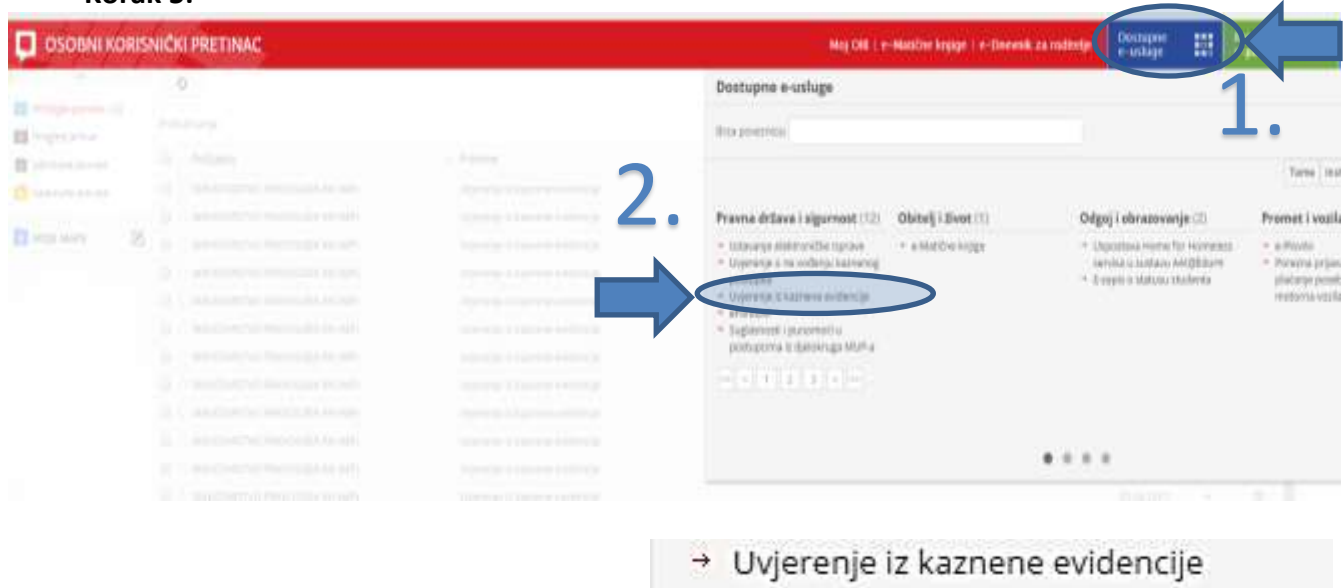


Nakon uspješne autentifikacije odaberite nastavak prijave (Napomena kod svake banke je ovaj korak nešto drugačije izveden).

Zadnji korak je potvrda o kreiranju Osobnog korisničkog pretinca.

Nakon toga otvorit će se Osobni korisnički pretinac.

Korak 5:



Potrebno je otvoriti link „Dostupne e-usluge“ u plavom okviru, koji se nalazi u gornjem desnom dijelu ekrana, te nakon toga link „Uvjerenje iz kaznene evidencije“ koji se nalazi u grupi „Pravna država i sigurnost“.

Nakon toga otvorit će se aplikacija e-Kaznena.

3 Aplikacija za elektronsko izdavanje posebnog uvjerenja iz Kaznene evidencije

Aplikacija je namijenjena elektronskom postavljanju zahtjeva prema Upravi za kazneno pravo i probaciju Ministarstva pravosuđa, sa svrhom dobivanja potvrde ili posebnog uvjerenja za potrebe kandidiranja na izborima sukladno Zakonu.

U aplikaciji se također prati status svakog zahtjeva. U roku od najviše 3 dana u sučelju aplikacije pojavit će se digitalno potpisan dokument izdan od strane Ministarstva pravosuđa. Isti dokument primit ćete i u svojem osobnom korisničkom pretincu usluge e-Građani (korak 5 iz prethodnog poglavlja).

Ekran 1:

Središnji državni portal e-Građani

REPUBLIKA HRVATSKA
Ministarstvo pravosuđa

Kaznena evidencija

Podnošenje zahtjeva Pregled zahtjeva Provjera vjerodostojnosti Odjava

Početna

Kaznena evidencija

Na ovim stranicama moguće je dobiti djelomične podatke iz kaznene evidencije za određenu osobu (posebno uvjerenje). Posebno uvjerenje sadržava ograničene podatke iz kaznene evidencije koje se izdaje za posebnu svrhu ili kada je to predviđeno posebnim zakonom. Ograničeni podaci su samo oni podaci koji su potrebni za ispunjenje svrhe zbog koje su zatraženi ili koji su predviđeni u posebnom zakonu.

U slučaju otvaranja stranice za podnošenje zahtjeva za izdavanje potvrde iz kaznene evidencije **biti ćete preusmjereni na stranice Nacionalnog identifikacijskog i autentifikacijskog sustava**, mjesto jedinstvene prijave na sve e-usluge u okviru projekta e-građani.

Podnošenje zahtjeva

Pregled zahtjeva

Otvaranjem stranice za provjeru vjerodostojnosti, moguće je provjeriti vjerodostojnost izdanog elektroničkog zapisa, za što nije potrebna prijava na stranice Nacionalnog identifikacijskog i autentifikacijskog sustava.

Provjera vjerodostojnosti

Nakon otvaranja aplikacije izaberite link „Podnošenje zahtjeva“

Te odaberite „Dozvoli“ na slijedećem prozoru.

Ekran 2:

NACS - Nacionalni identifikacijski i autentifikacijski sustav

1. Potvrda autentifikacije

Korisničke upute

Elektronička usluga
Uvjerenje iz Kaznene evidencije
zatražila je od NACS-a Vašu autentifikaciju i traži da Vaših osobnih podataka.

Dozvoli Ne dozvoli

Zatraženi podaci

- OIB
- IME
- Prezime
- OIB fizičke osobe
- Oznaka države
- Korisnički identifikator

Copyright © 2017 Vlada Republike Hrvatske. Sve prava zadržana.
Korisnički identifikator: 111E-311E-8994-1718-4050-320F-8059-AC10 v1.0.2 FINA

Ekran 3:

Za nastavak autentifikacijskog postupka potrebna je odabrati poveznicu "Prijava" koja se nalazi pored žljebanog izdavaatelja vjerodajnice i načina prijave.
Napomena: Popis sadrži samo one vjerodajnice koje ispunjavaju minimalnu razinu sigurnosti za pristup e-uslugi na koju se želite prijaviti.

Lista prihvatljivih vjerodajnica

Izdavatelj vjerodajnice	Način prijave	Sigurnosna razina
eOI™	Osobni certifikat	4 Prijava
mTOKEN	Token aplikacija	3 Prijava
ePASS	Korisničko ime i lozinka	2 Prijava
Izdavatelj vjerodajnice	Način prijave	Sigurnosna razina
FinaSoft	Osobni certifikat	3 Prijava
GD&M	Korisničko ime i lozinka	2 Prijava
Ministarstvo pravosuđa	Osobni certifikat	3 Prijava
HPB	Token uređaj/aplikacija	3 Prijava
pošta	Korisničko ime i lozinka	3 Prijava
Zagrebačka banka	Token uređaj/aplikacija	3 Prijava
PBZ	mToken aplikacija/čitač kartice	3 Prijava

Ovaj korak ćete preskočiti ako ste već prošli prethodno poglavlje i uspješno ste se autentificirali u sustav.

Ekran 4:

Središnji državni portal e-Gradani

REPUBLICA HRVATSKA
Ministarstvo pravosuđa

Kaznena evidencija

Podnošenje zahtjeva Pregled zahtjeva Provjera vjerodostojnosti Odjava

Početna | Podnošenje zahtjeva

Podnošenje zahtjeva za izdavanje potvrde iz kaznene evidencije

Na ovim stranicama možete podnijeti zahtjev za izdavanje potvrde iz kaznene evidencije. Rješavanje podnešenog zahtjeva se može čekati do 2 dana, a preuzimanje se radi na stranici sa pregledom predanih zahtjeva.

1. Svrha potvrde: sudjelovanja u postupku kandidiranja za člana predstavničkog tijela jedinice lokalne i područne (regionalne) samouprave i za općinskog načelnika, gradonačelnika i župana te njihovog zamjenika.

2. Podnesi zahtjev

Odaberite svrhu potvrde iz padajuće liste, te odaberite gumb „Podnesi zahtjev“.

Ekran 4a:

Svrha potvrde* sudjelovanja u postupku kandidiranja za člana predstavničkog tijela jedinice lokalne i područne (regionalne) samouprave i za općinskog načelnika, gradonačelnika i župana te njihovog zamjenika.

Zahtjev za izdavanje potvrde **Nije moguće predati više od 2 zahtjeva dnevno. Molimo pokušajte ponovo sutra.** Za jedinice lokalne i područne (regionalne) samouprave i za općinskog načelnika, gradonačelnika i župana te njihovog zamjenika.

Podnesi zahtjev

Možete predati samo dva zahtjeva dnevno s istom svrhom.

Ekran 5:

Središnji državni portal e-Građani

REPUBLICA HRVATSKA
Ministarstvo pravosuđa

Kaznena evidencija

Podnošenje zahtjeva Pregled zahtjeva Provjera vjerodostojnosti Odljava

Početna | Pregled zahtjeva

Pregled predanih zahtjeva za izdavanje potvrde iz kaznene evidencije

Prikazani su svi podneseni zahtjevi za izdavanje potvrda iz kaznene evidencije. Kod zahtjeva u obradi, na rješavanje se može čekati 3 dana, a preuzimanje potvrde se pokreće odabirom poveznice u zadnjoj koloni tabele.

Šifra zahtjeva	U svrhu	Zaprimljeno	Riješeno	Status	Potvrda
10596582	Sudjelovanja u postupku kandidiranja za člana predstavničkog tijela jedinice lokalne i područne (regionalne) samouprave i za općinskog načelnika, gradonačelnika i župana te njihovog zamjenika.	07.04.2017	07.04.2017	Riješen	Potvrda.pdf
10596581	Sudjelovanja u postupku kandidiranja za člana predstavničkog tijela jedinice lokalne i područne (regionalne) samouprave i za općinskog načelnika, gradonačelnika i župana te njihovog zamjenika.	07.04.2017	-	U obradi	
10596567	Sudjelovanja u postupku kandidiranja za člana predstavničkog tijela jedinice lokalne i područne (regionalne) samouprave i za općinskog načelnika, gradonačelnika i župana te njihovog zamjenika.	06.04.2017	06.04.2017	Riješen	Potvrda.pdf

Nakon predanog zahtjeva otvorit će se lista sa statusima svih predanih zahtjeva. Tri su moguća statusa: Riješen, U obradi ili Greška.

U slučaju automatskog odgovora sustava, potvrda će se pojaviti u roku nekoliko sekundi (budite strpljivi), a u slučaju dodatne provjere zahtjeva u kaznenoj evidenciji (ručne verifikacije zahtjeva), rok za dostavljanje potvrde (posebnog uvjerenja) je 3 radna dana.

Potvrdu se osim u aplikaciji može pronaći i u Osobnom korisničkom pretincu

Ekran 6:

Seođnji državni portal

OSOBNI KORISNIČKI PRETINAC Moj OIB | e-Matčne knjige | e-Dnevnik za roditelje | Dostupni e-usluge | Raspisane e-poruke

1 - 23 od 23 | Priljub | 30 | poruka

Pretraživanje:

Poljitelj	Predmet	Datum	Status	Privatni
MINISTARSTVO PRAVOSUDA RH (MP)	Uvjerenje iz kaznene evidencije	12:55	✓	00
MINISTARSTVO PRAVOSUDA RH (MP)	Uvjerenje iz kaznene evidencije	12:50	✓	00
MINISTARSTVO PRAVOSUDA RH (MP)	Uvjerenje iz kaznene evidencije	12:54	✓	00
MINISTARSTVO PRAVOSUDA RH (MP)	Uvjerenje iz kaznene evidencije	12:18	✓	00
MINISTARSTVO PRAVOSUDA RH (MP)	Uvjerenje iz kaznene evidencije	12:13	✓	00
MINISTARSTVO PRAVOSUDA RH (MP)	Uvjerenje iz kaznene evidencije	12:10	✓	00
MINISTARSTVO PRAVOSUDA RH (MP)	Uvjerenje iz kaznene evidencije	12:10	✓	00
MINISTARSTVO PRAVOSUDA RH (MP)	Uvjerenje iz kaznene evidencije	06.04.2017.	✓	00
MINISTARSTVO PRAVOSUDA RH (MP)	Uvjerenje iz kaznene evidencije	06.04.2017.	✓	00
MINISTARSTVO PRAVOSUDA RH (MP)	Uvjerenje iz kaznene evidencije	06.04.2017.	✓	00

Predmet: Uvjerenje iz kaznene evidencije
Poljitelj: MINISTARSTVO PRAVOSUDA RH (MP)
Datum: 07.04.2017. 12:58

Poljitelj:

Uvjerenje iz kaznene evidencije nakon prve pristigle poruke.
 Poruka je prosjeđena automatski, molimo vas da ne odgovarate na ovu poruku!

Ministarstvo pravosuđa

Privatni:
 Uvjerenje iz kaznene evidencije.pdf (73 KB)

4 Provjera vjerodostojnosti i digitalnog potpisa dokumenta (za napredne)

Potvrda/Uvjerenje je digitalno potpisani PDF dokument, čija autentičnost se može provjeriti kroz aplikaciju za provjeru vjerodostojnosti dokumenta, koja se nalazi u sklopu e-Kaznena aplikacije.

Na prvoj i slijedećim stranicama dokumenta nalazi se urudžbirana potvrda/uvjerenje koju izdaje Odjel za kaznene evidencije Ministarstva pravosuđa. Na zadnjoj stranici dokumenta se nalazi okvir sa podacima o digitalnom certifikatu, vremenu izdavanja dokumenta, serijskom broju dokumenta, algoritmu potpisa, broju zapisa za provjeru vjerodostojnosti, kontrolnom broju te elektroničkim pečatom.

2017-0000-00117


Obrazac VII b



REPUBLIKA HRVATSKA
MINISTARSTVO PRAVOSUĐA
Uprava za kazneno pravo i probaciju
Odjel za kaznene evidencije

Klasa: 740-02/17-03/87
Ur. broj: 514-05-01-02-01-17-02
Veza:
Zagreb, 10.04.2017. godine

2017-0000-00117

 MINISTARSTVO PRAVOSUĐA KAZNENA EVIDENCIJA	Vrijeme izdavanja:	02.00.2017.
	Izdavatelj certifikata:	CA = akuznatelst, E = ZAKREB, O = MINISTARSTVO PRAVOSUĐA HR20070253039, C = HR
	Serijski broj:	53 2b 74 7b
	Algoritam potpisa:	SHA256withECDSA
	Broj zapisa:	2017-0000-00117

Kontrolni broj: 502-939-429

Elektronički pečat:

MiUjw... [Long alphanumeric string]

Za provjeru vjerodostojnosti dokumenta potrebno je odabrati meni „Provjera vjerodostojnosti“ te u prazna polja upisati **broj zapisa** i **kontrolni broj** sa zadnje stranice dokumenta.

Osim toga potrebno je unijeti i kontrolni broj sa slike (popularnu *captchu*).

Ekran 7:

Početna | Provjera vjerodostojnosti

Provjera vjerodostojnosti dokumenata

Na ovoj stranici se može provjeriti vjerodostojnost izdanog elektroničkog zapisa. Provjera se obavlja upisom broja zapisa na dokumentu, te upisom kontrolnog broja dokumenta u predviđena polja za to. Nakon klika gumba za provjeru prikazat će se izvornik elektroničkog zapisa. U slučaju da je ovaj dokument identičan prikazanom izvorniku u elektroničkom obliku, potvrđuje se točnost dokumenta i stanja podataka u trenutku izrade dokumenta.

Broj zapisa * 2017-0000-00117

Kontrolni broj dokumenta * 802-939-429

Kontrolni broj sa slike * 5g8kf

Nema razlike da li se unose velika ili mala slova. Ne možete pročitati kontrolni broj?
Kliknite za dohvat sljedećeg broja ↻

Provjeri vjerodostojnost

Ekran 7a:

Početna | Provjera vjerodostojnosti

Provjera vjerodostojnosti dokumenata

Na ovoj stranici se može provjeriti vjerodostojnost izdanog elektroničkog zapisa. Provjera se obavlja upisom broja zapisa na dokumentu, te upisom kontrolnog broja dokumenta u predviđena polja za to. Nakon klika gumba za provjeru prikazat će se izvornik elektroničkog zapisa. U slučaju da je ovaj dokument identičan prikazanom izvorniku u elektroničkom obliku, potvrđuje se točnost dokumenta i stanja podataka u trenutku izrade dokumenta.

Za traženi broj zapisa pronađena je izdana potvrda o nekažnjavanju. Preuzimanje potvrde se pokreće odabirom prikazane poveznice.

[Potvrda-2017-0000-00117.pdf](#)

Ponovi provjeru

Nakon što dobijete novi dokument potrebno je provjeriti istovrijednost elektroničkih pečata.

Kako biste bili sigurni u vjerodostojnost izvora s kojeg ste primili digitalno potpisani dokument imate mogućnost verifikacije digitalnog potpisa.

Dokument otvorite u nekoj od aplikacija specijaliziranih za čitanje PDF datoteka (Foxit Reader, Adobe Acrobat Reader,...)

Prilikom prve verifikacije digitalnog potpisa potrebno je na računalo na kojem izvršavate provjeru instalirati digitalni certifikat kojeg izdaje Ministarstvo pravosuđa.

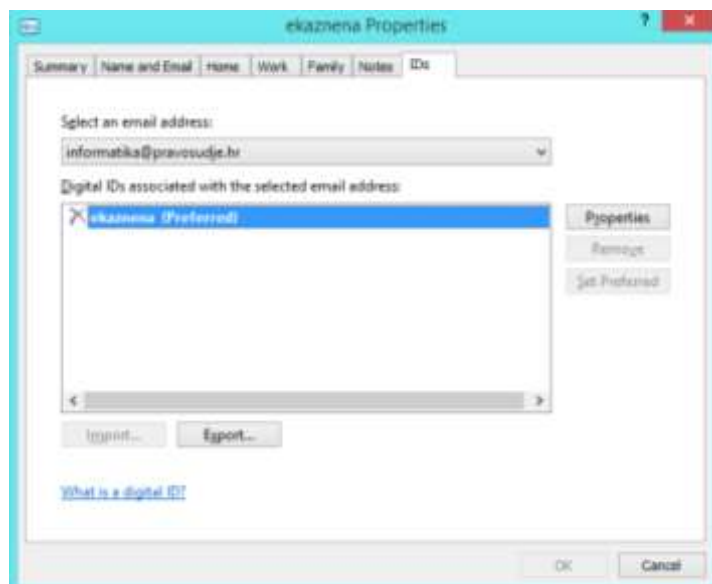
Certifikat ćete pronaći u nacionalnom registru digitalnih certifikata na URL adresi:

<http://www.fina.hr/Default.aspx?art=10778>

U polje za pretraživanje novih certifikata potrebno je unijeti **ekaznena** te pokrenuti pretragu. Certifikat se instalira tako da se putem Windows dijaloškog okvira izveze na datotečni sustav te pokrene. Do izvoza/exporta se dolazi preko kartice „IDs“. Export se na hrvatskom zove izvoz, pa ukoliko imate Windowse prilagođene hrvatskom jeziku imajte to na umu.

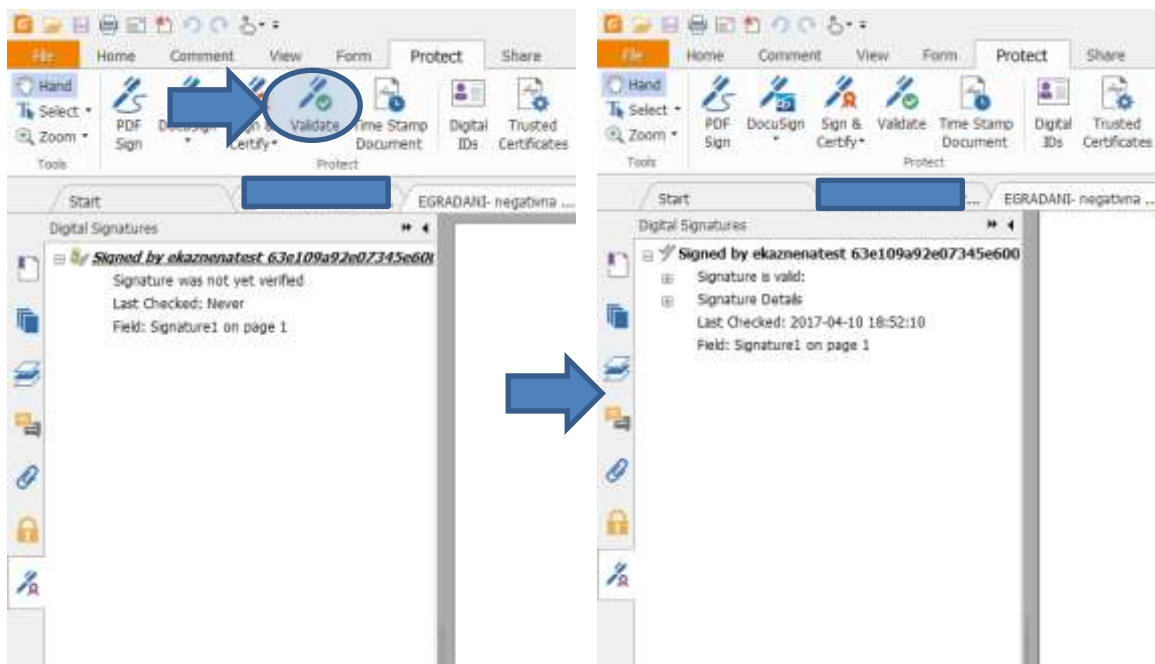


Dijaloški okvir Windowsa za izvoz certifikata:



Nakon što ste instalirali digitalni certifikat, možete provjeriti digitalni potpis PDF dokumenta. Digitalni potpis se verificira analogno proceduri prikazanoj na slijedećoj slici. Potrebno je pokrenuti funkciju validacije digitalnog potpisa u softveru za čitanje PDF datoteka. Primjer na ekranu 8 je napravljen u Foxit Reader softveru.

Ekran 8:



Neverificirani digitalni potpis

Uspješno verificirani digitalni potpis